
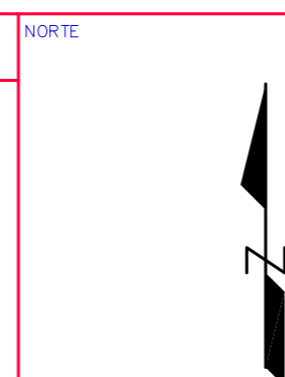
 EQUIPAMENTOS À IMPLANTAR

 CERCA À IMPLANTAR



Nº	REVISÃO
A	EMIÇÃO INICIAL - GPR
B	LEVANTAMENTO ATUALIZADO - GPR

REVISÃO

- GPR

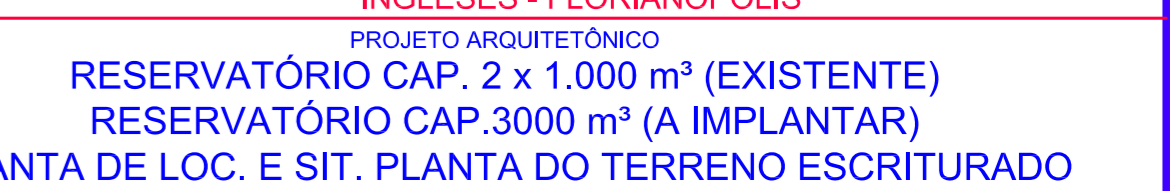
ATUALIZADO - GPR

	DATA
	JUN/2005
	FEV/2015

	DATA
	JUN/2005
	FEV/2015

GPR
GERÊNCIA DE PROJETOS - CASAN

	Nº DA CONSULTORA
--	------------------



PROJETO
ENGº
ESCALA
INDICADA

	VSTOS

DESENHO	CESAR LAUS
TOPOGRAFIA	CESAR/ELSON

DATA	FEV/2015
DATA TOP.	FEV/2015

FOLHA Nº
02217-SAA-RES-ARQ-0051-A