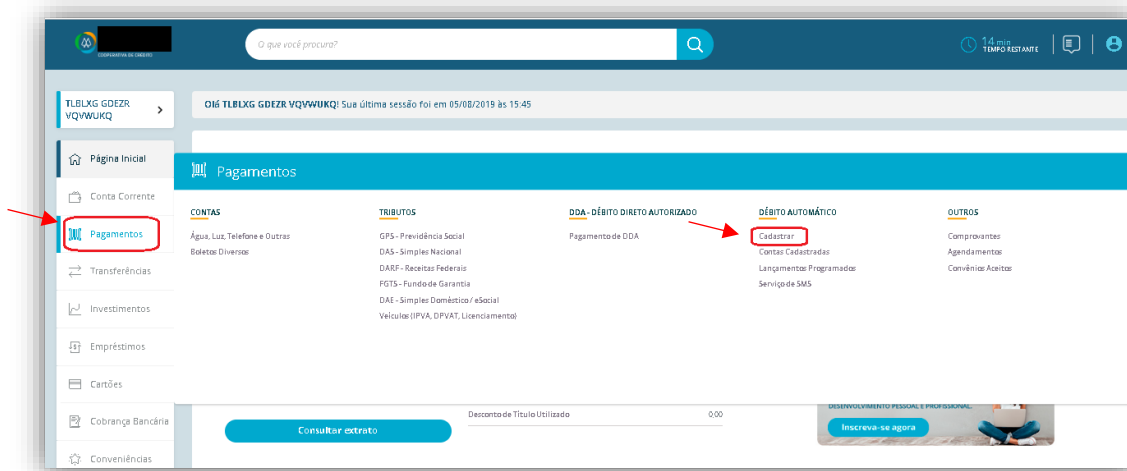


Você pode cadastrar a sua fatura de água e esgoto da CASAN em débito automático nas Cooperativas de Crédito do Sistema Ailos.

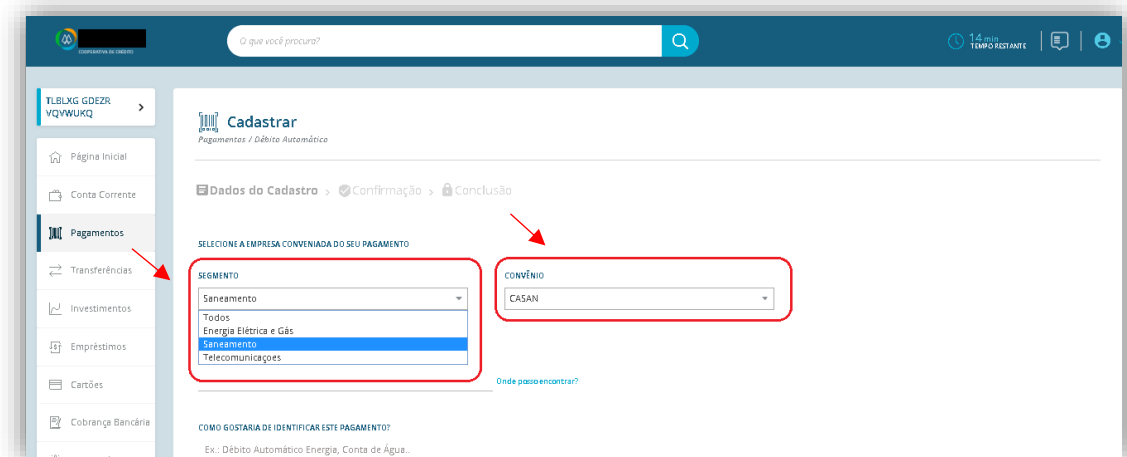
Poderá solicitar o cadastramento nos canais de autoatendimento ou diretamente no seu posto de atendimento.

Para realizar o cadastramento na conta online de sua Cooperativa, siga as orientações abaixo:

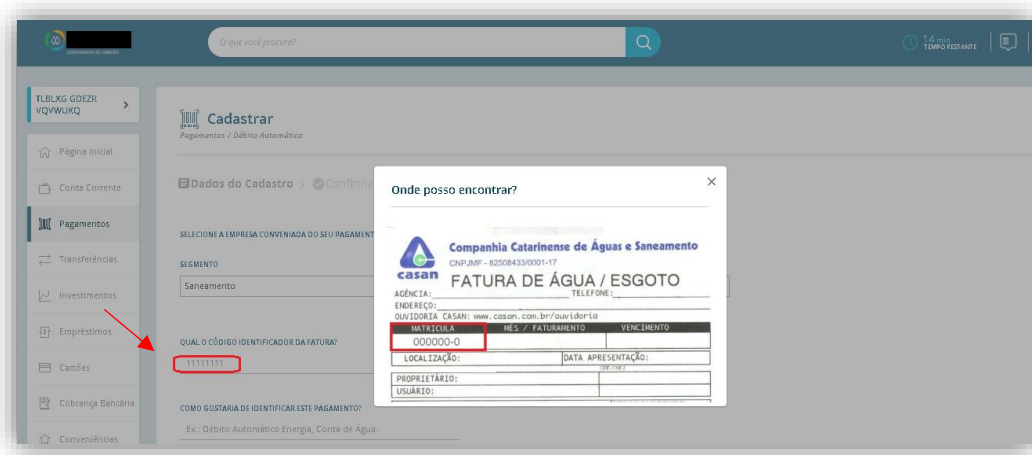
1. Acesse a conta online, selecione no menu a opção pagamentos – Débito Automático - Cadastrar



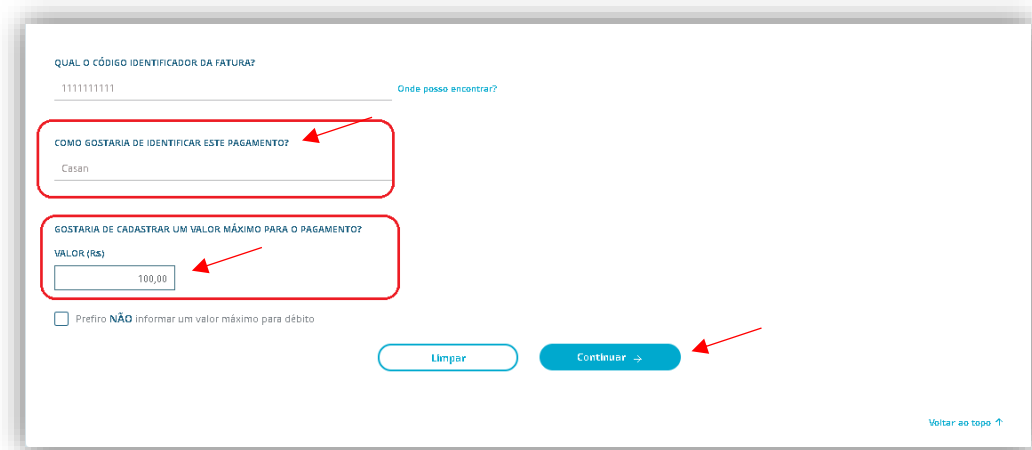
2. Em seguida escolha o segmento "SANEAMENTO" e selecione o convênio "CASAN".



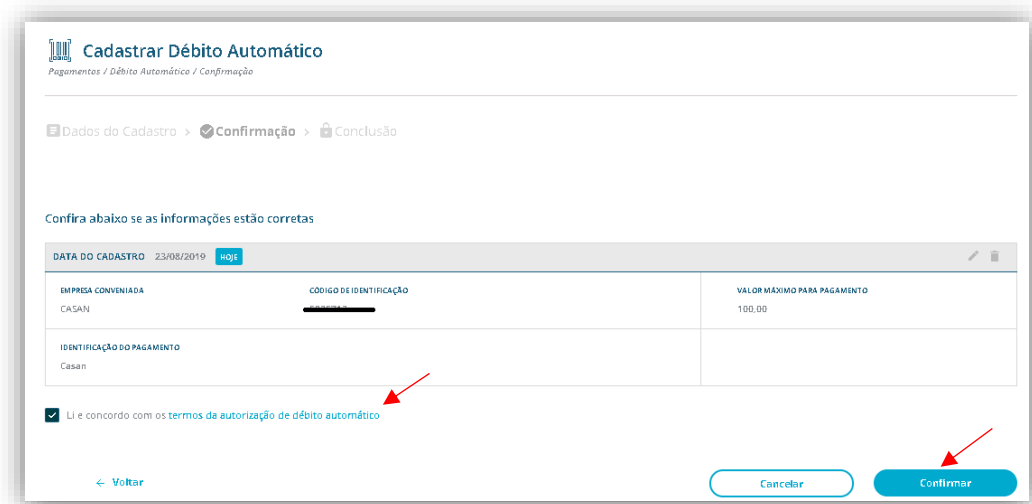
- 3- No campo “Qual o código identificador da fatura?” Informe o número da matrícula identificada na sua fatura.



- 4- Identifique o pagamento e utilize a função de cadastramento de limite máximo para o pagamento caso desejar, informando um valor máximo para o pagamento da fatura. Confirme e clique em continuar.



- 5- Confira as informações, leia o termo de autorização do débito automático, marque a opção e clique em confirmar.



6- Insira a senha para efetuar o cadastro e clique em cadastrar.



7- A conta cadastrada poderá ser visualizada no menu Pagamentos – Débito Automático- Contas Cadastradas

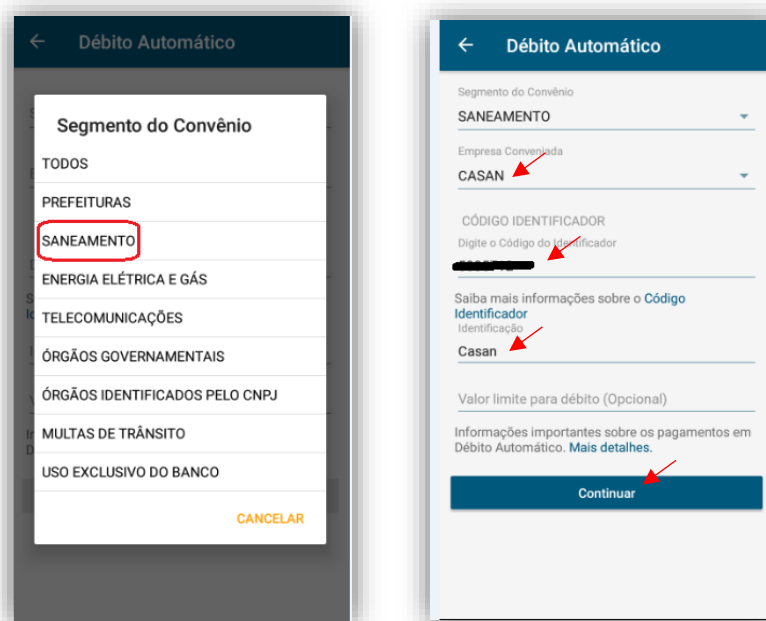


Para realizar o cadastramento no APP Ailos de sua Cooperativa, siga as orientações abaixo:

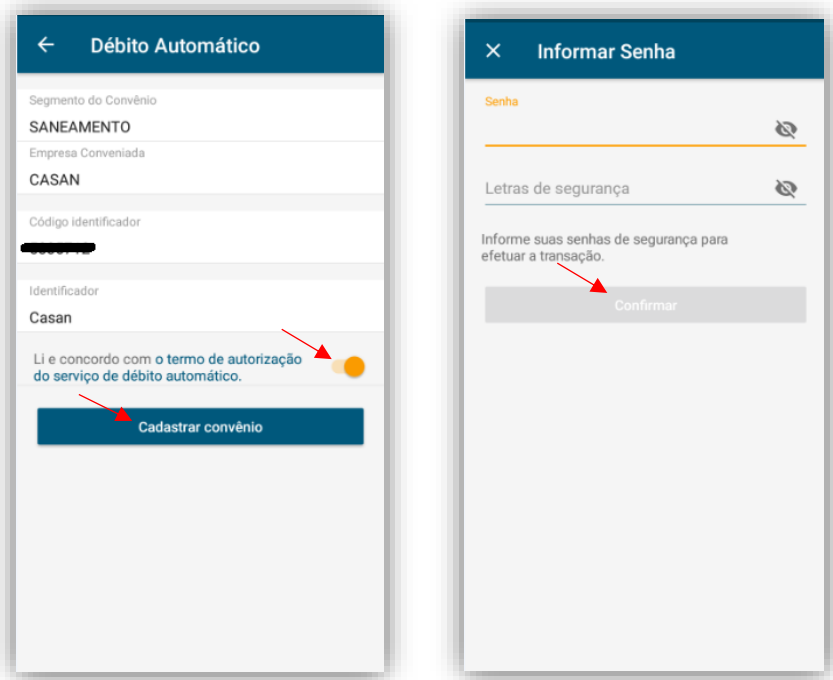
- 1- No App Ailos, clique na opção “Serviços” e em seguida na opção “Débito automático”.



- 2- Selecione o segmento “SANEAMENTO”, localize a empresa conveniada “CASAN”, e digite o código identificador, que está localizado no campo matrícula da sua fatura. Identifique o pagamento e utilize a função de cadastramento de limite máximo para o pagamento, caso desejar. Confira as informações e clique em continuar.



- 3- Confira as informações, leia o termo de autorização do serviço de débito automático, marque a opção li e concordo com o termo de autorização do serviço de débito automático e clique em cadastrar convênio. Informe a senha confirme o cadastramento.



Pronto, sua fatura está cadastrada em débito automático.

Importante: Após o cadastramento da fatura em débito automático o cooperado deverá acompanhar o lançamento até o primeiro débito em conta corrente.